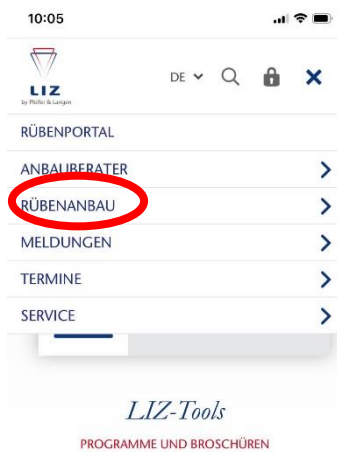
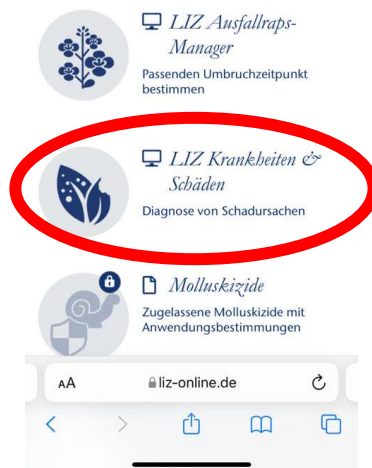


# LIZ Krankheiten & Schäden als App auf dem Handy ablegen

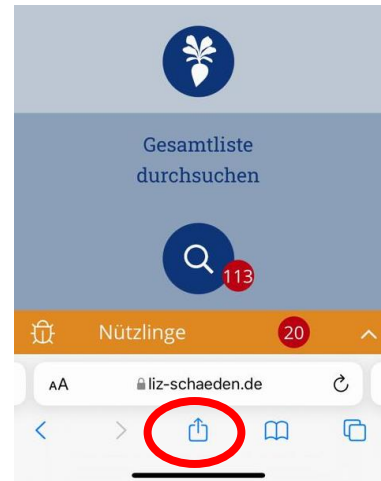


1. Besuchen Sie mit dem Handy die Website [www.liz-online.de](http://www.liz-online.de)

2. Wählen Sie im Burgermenü Rübenaubau aus

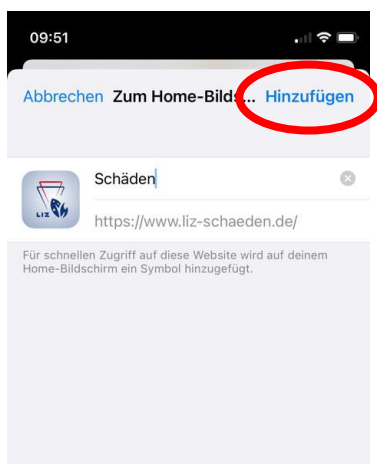


3. Öffnen Sie anschließend das neue LIZ Krankheiten & Schäden



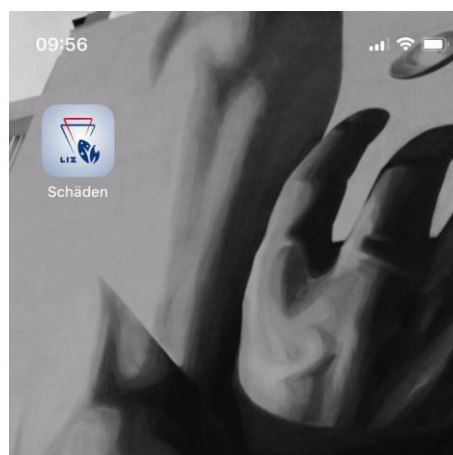
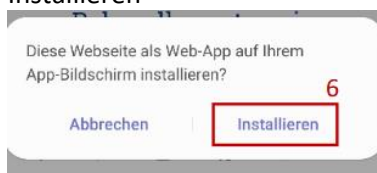
4a. Klicken Sie bei Apple unten auf

4b. Klicken Sie bei Android oben rechts auf



5a. Wählen Sie bei Apple „Zum Home-Bildschirm“ und wählen „Hinzufügen“

5b. Drücken Sie bei Android auf Installieren



6. Jetzt finden Sie die App auf Ihrem Home Bildschirm. Sie unterscheidet sich in der Nutzung nicht von einer App aus dem App Store. Auf Aktualisierungen werden Sie beim Öffnen der App hingewiesen und können diese durchführen.